

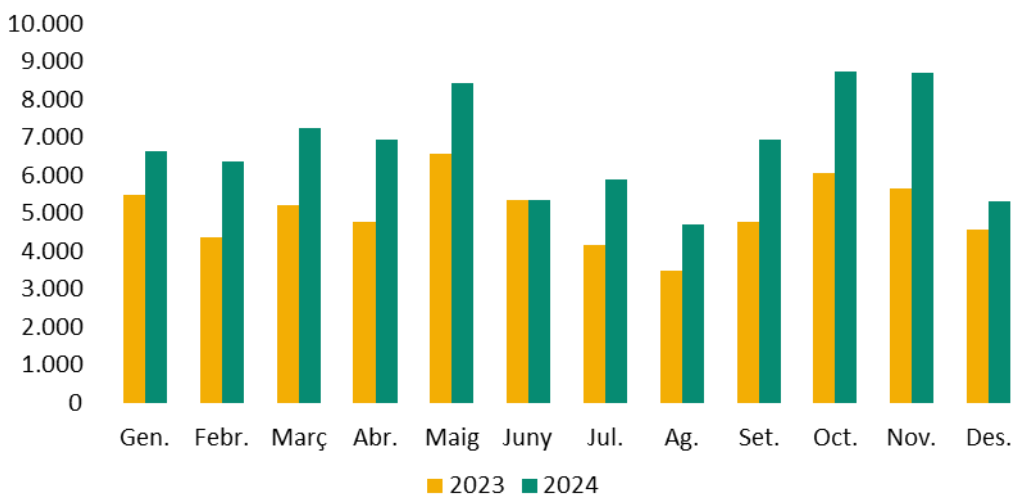
### Anàlisi de l'ús del Portal de Dades Obertes de la Generalitat Valenciana en 2024

Font: Google Analytics

#### 2024 vs. 2023

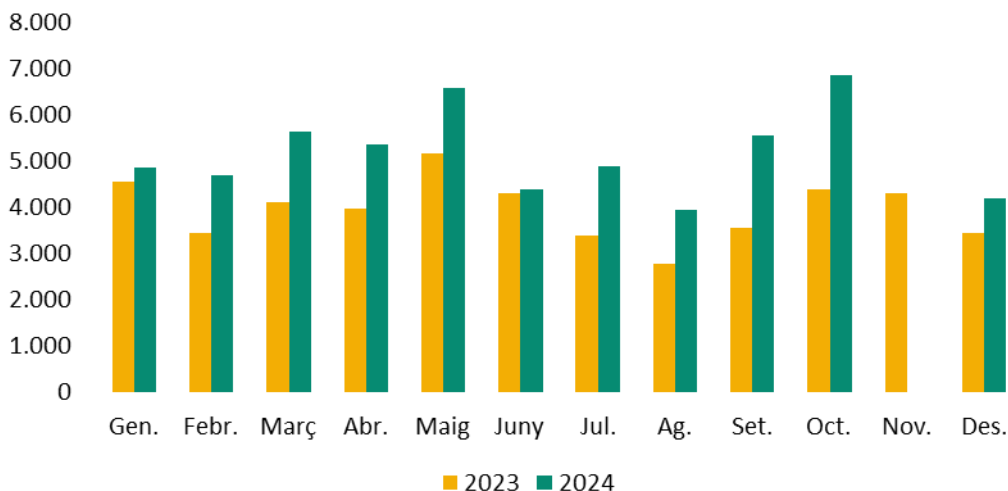
 <b>SESSIONS</b>	<b>81.218</b>	<b>+34,44 %</b>
 <b>PERSONES USUÀRIES</b>	<b>64.022</b>	<b>+35,33 %</b>
 <b>PÀGINAS VISTES</b>	<b>241.756</b>	<b>+16,65 %</b>

#### SESSIONS



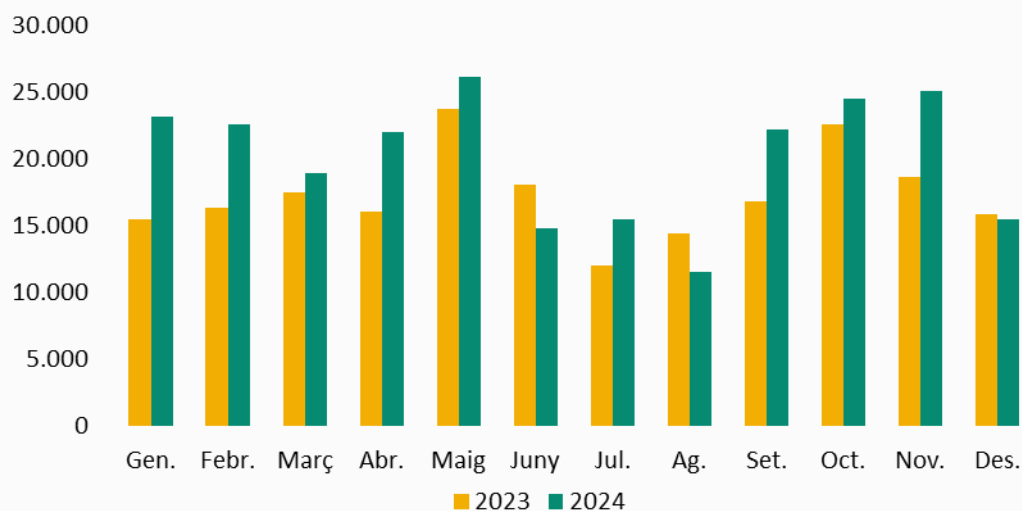
Període de temps en què una persona està activa en el lloc web. De manera predeterminada, si una persona està inactiva durant 30 minuts o més, qualsevol activitat futura que hi realitze s'atribuirà a una sessió nova.

#### PERSONES USUÀRIES



Fa referència a un navegador específic. Una persona que accedeix amb distints navegadors o mètodes d'accés (ordinador, tauleta tàctil i mòbil) es considerarà una persona usuària diferent.

## PÀGINES VISTES



Nombre de vegades que s'han mostrat les nostres pàgines

Dataset preu del lloguer privat a la C.V.

Novetats i notícies / Trobada sobre el futur de les dades obertes

Visualització de dades Covid-19

Temes

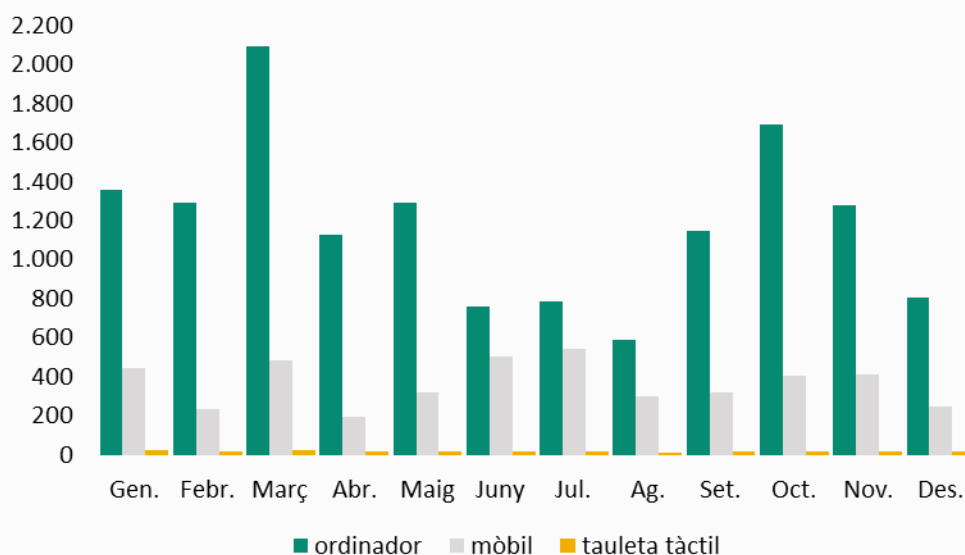
Dataset

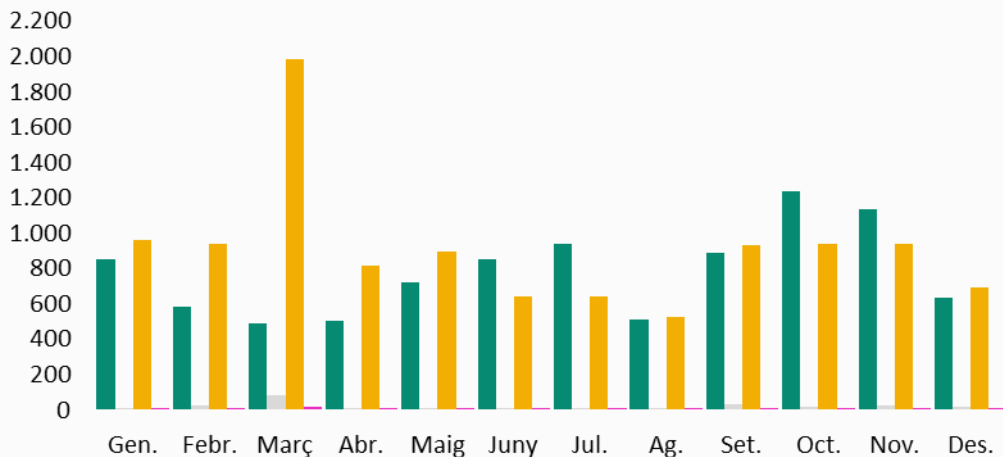


## SECCIONS MÉS VISTES

Nombre de vegades que s'han mostrat les nostres pàgines

## DISPOSITIUS PER PERSONES USUÀRIES



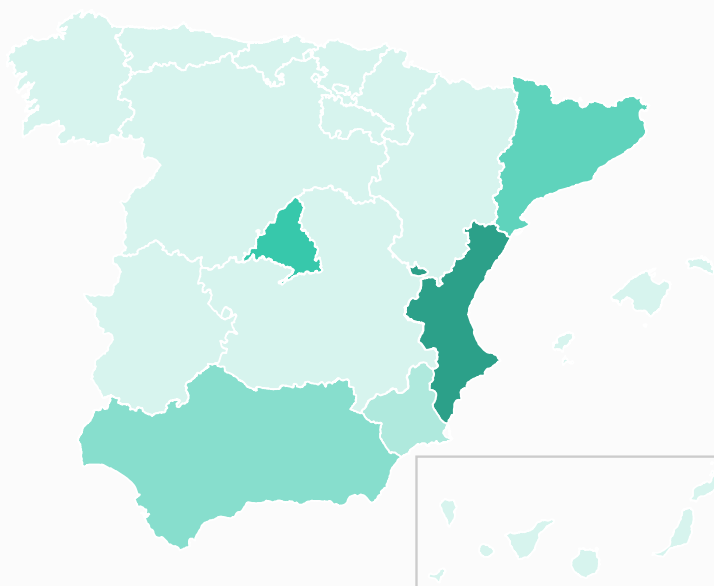
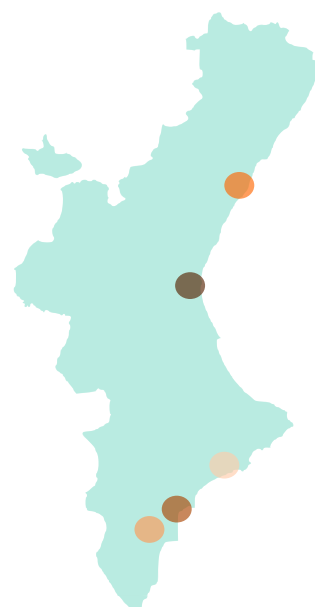


## TRÀNSIT

- **Orgànic** Persones usuàries que arriben a la web a través dels buscadors
- **Referit** Persones usuàries que arriben a través d'una Font o enllaços des d'altres llocs web
- **Directe** Persones usuàries que arriben en introduir la URL del nostre lloc web
- **Social** Persones usuàries que rebem a través de les xarxes socials

### SESSIONS PER CIUTATS DE LA COMUNITAT VALENCIANA

1 <sup>a</sup> València	6.284
2 <sup>a</sup> Alacant	806
3 <sup>a</sup> Castelló de la Plana	315
4 <sup>a</sup> Elx	302
5 <sup>a</sup> Benidorm	144



### SESSIONS PER COMUNITATS AUTÒNOMES

1 <sup>a</sup> Comunitat Valenciana	10.714
2 <sup>a</sup> Comunitat de Madrid	1.594
3 <sup>a</sup> Catalunya	809
4 <sup>a</sup> Andalusia	449
5 <sup>a</sup> Regió de Múrcia	140