

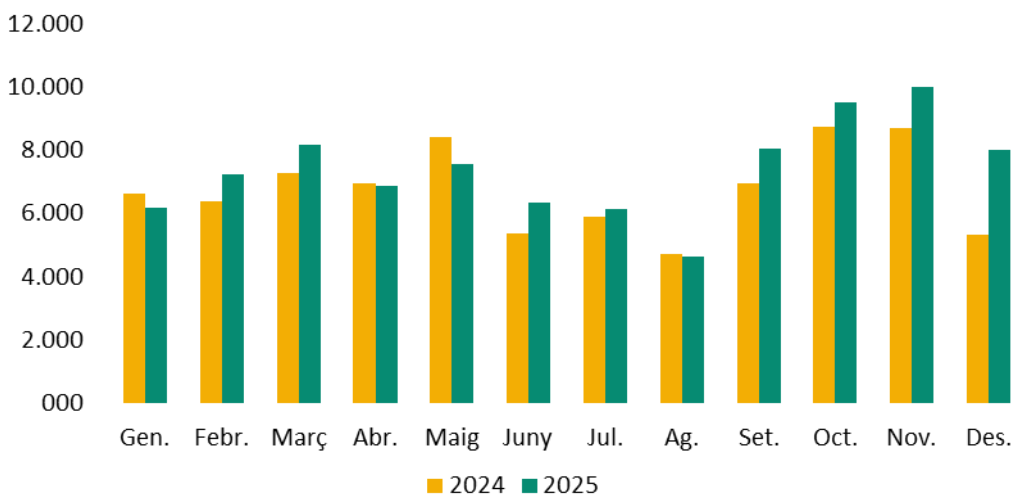
Anàlisi de l'ús del Portal de Dades Obertes de la Generalitat Valenciana en 2025

Font: Google Analytics

2025 vs. 2024

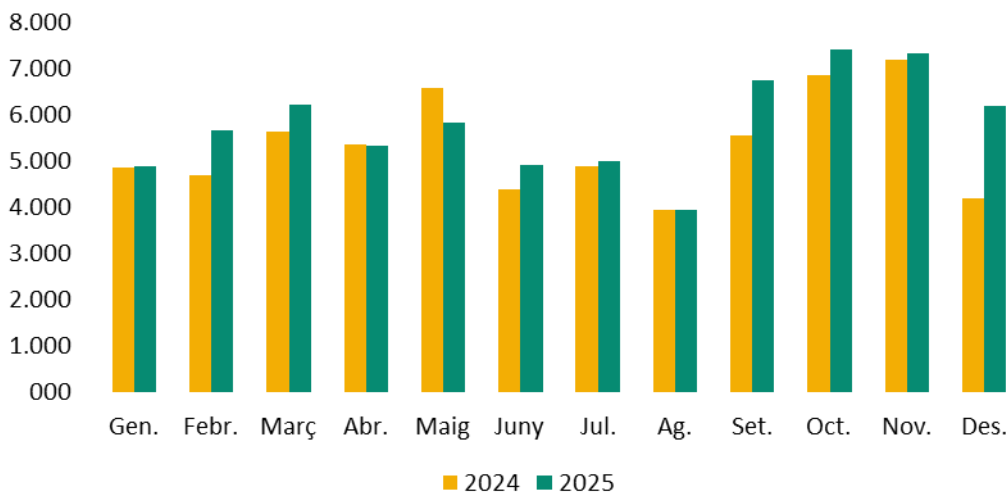
 SESSIONS	88.681	+9,19 %
 PERSONES USUÀRIAS	69.400	+8,40 %
 PÀGINAS VISTES	277.358	+14,73 %

SESSIONS



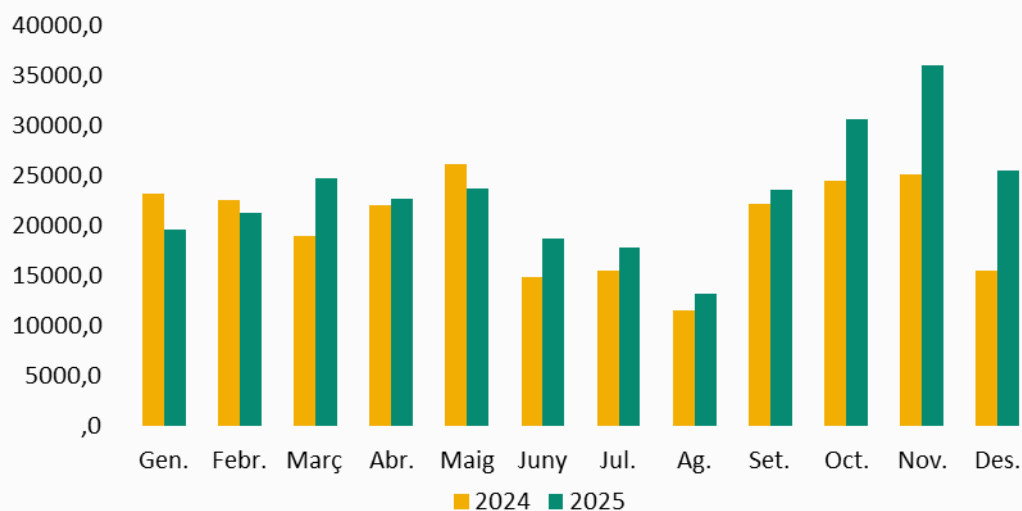
Període de temps en què una persona està activa en el lloc web. De manera predeterminada, si una persona està inactiva durant 30 minuts o més, qualsevol activitat futura que hi realitze s'atribuirà a una sessió nova.

PERSONES USUÀRIAS

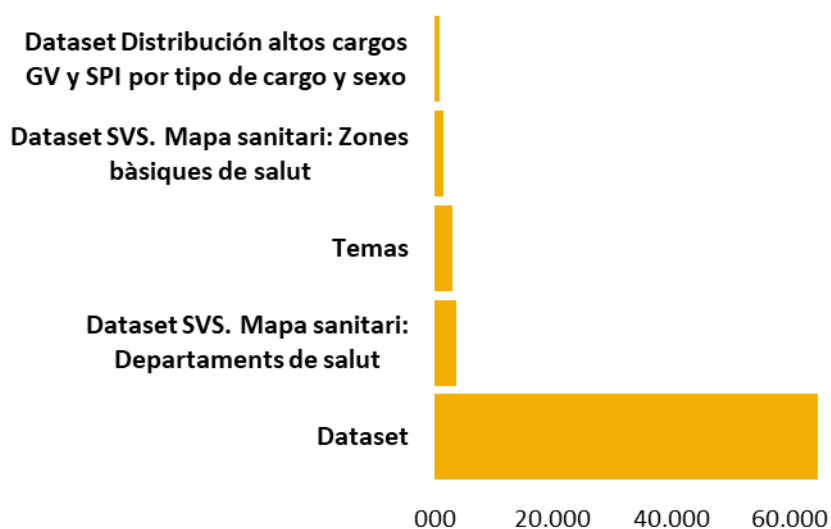


Fa referència a un navegador específic. Una persona que accedeix amb distints navegadors o mètodes d'accés (ordinador, tauleta tàctil i mòbil) es considerarà una persona usuària diferent.

PÀGINES VISTES



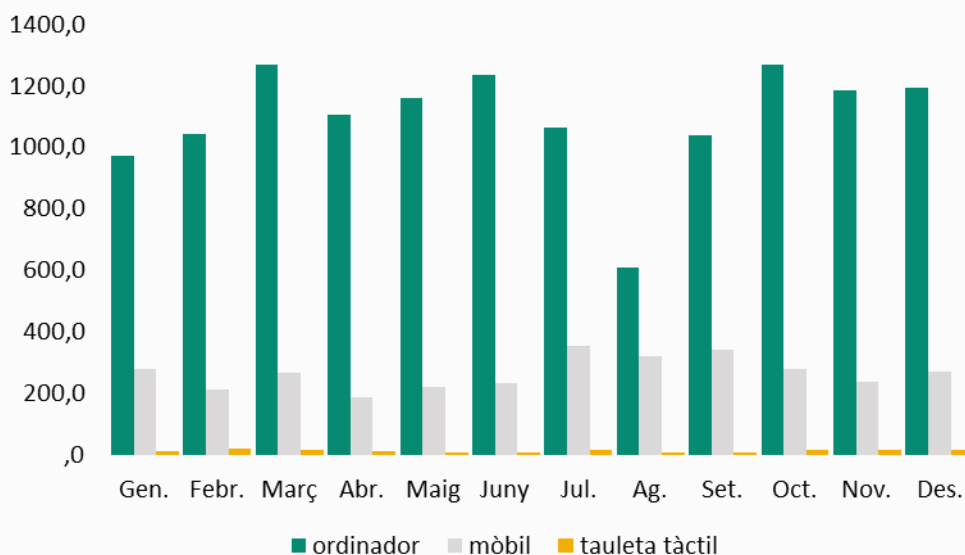
Nombre de vegades que s'han mostrat les nostres pàgines

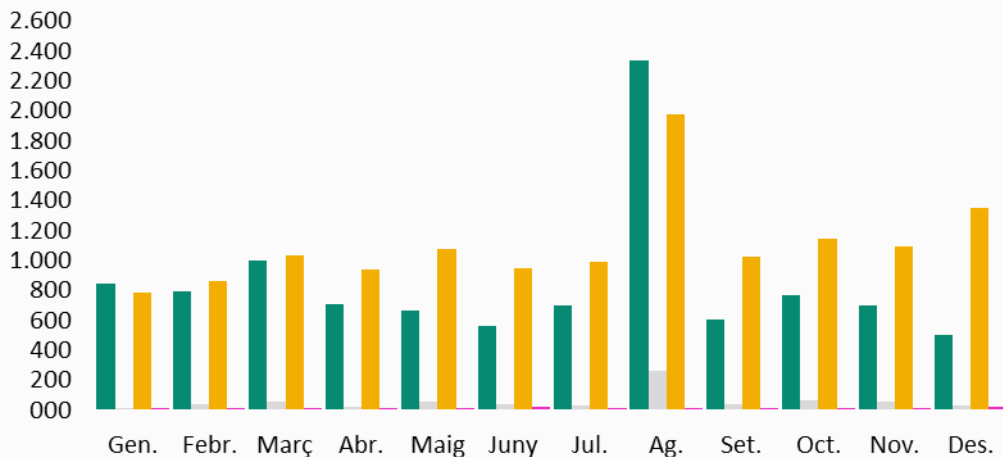


SECCIONS MÉS VISTES

Nombre de vegades que s'han mostrat les nostres pàgines

DISPOSITIUS PER PERSONES USUÀRIES



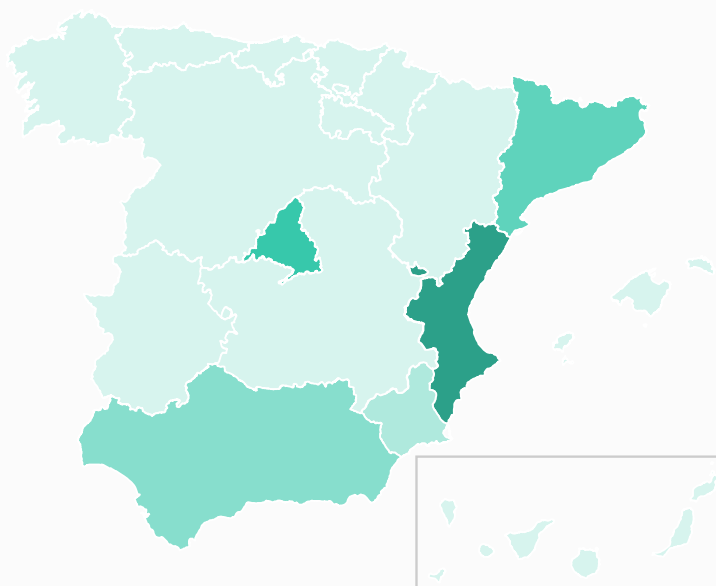
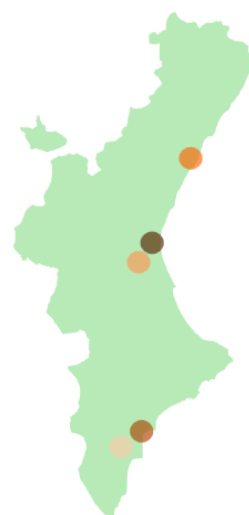


TRÀNSIT

- **Orgànic** Persones usuàries que arriben a la web a través dels buscadors
- **Referit** Personas usuàries que arriben a través d'una Font o enllaços des d'altres llocs web
- **Directe** Personas usuàries que arriben en introduir la URL del nostre lloc web
- **Social** Personas usuàries que rebem a través de les xarxes socials

SESSIONS PER CIUTATS DE LA COMUNITAT VALENCIANA

1 ^a València	5.517
2 ^a Alacant	446
3 ^a Castelló de la Plana	198
4 ^a Elx	175
5 ^a Torrent	141



SESSIONS PER COMUNITATS AUTÒNOMES

1 ^a Comunitat Valenciana	9.017
2 ^a Comunitat de Madrid	697
3 ^a Catalunya	519
4 ^a Andalusia	289
5 ^a Regió de Múrcia	102