

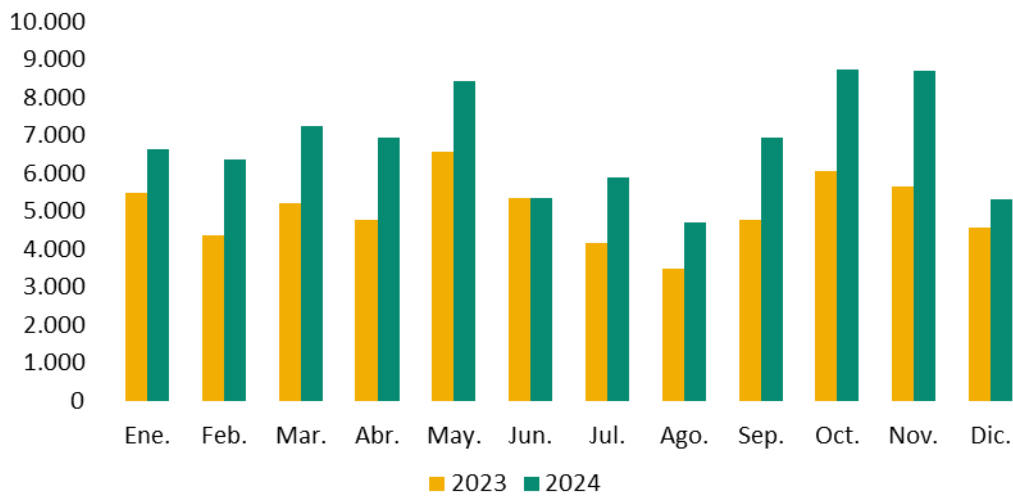
Análisis del uso del Portal de Datos Abiertos de la Generalitat Valenciana en 2024

Fuente: Google Analytics

2024 vs. 2023

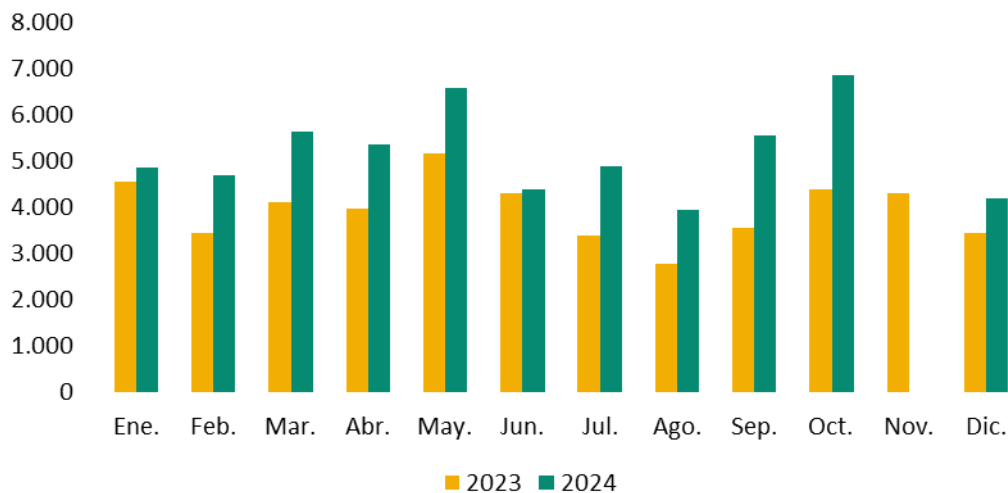
	SESIONES	81.218	+34,44 %
	PERSONAS USUARIAS	64.022	+35,33 %
	PÁGINAS VISTAS	241.756	+16,65 %

SESIONES



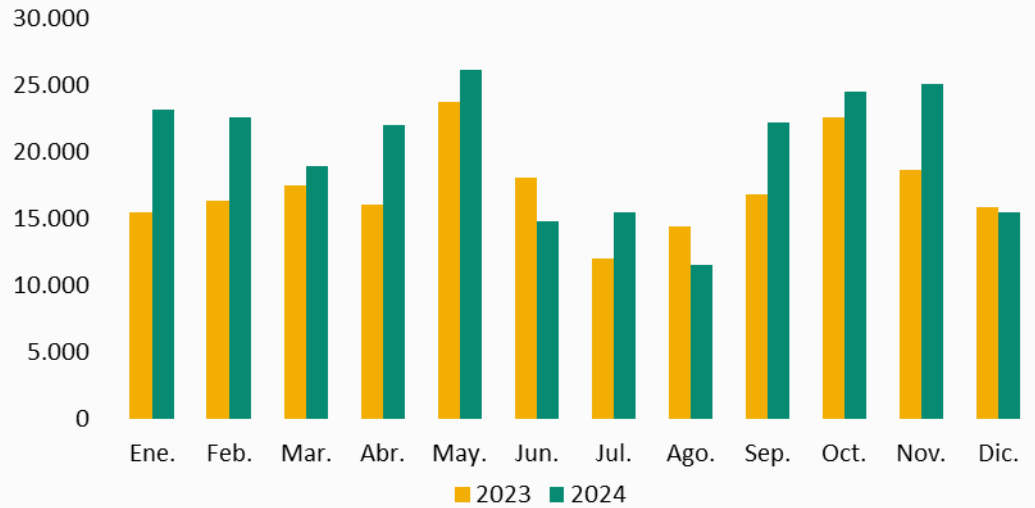
Periodo de tiempo en que una persona está activa en el sitio web. De manera predeterminada, si una persona está inactiva durante 30 minutos o más, cualquier actividad futura que realice se atribuirá a una sesión nueva.

PERSONAS USUARIAS



Hace referencia a un navegador específico. Una persona que accede con distintos navegadores o métodos de acceso (ordenador, tablet y móvil) se considera una persona usuaria diferente

PÁGINAS VISTAS



Número de veces que se han mostrado nuestras páginas

Dataset precio del alquiler privado en la C.V.

Novedades y noticias / Encuentro futuro de los datos abiertos

Visualización de datos Covid-19

Temas

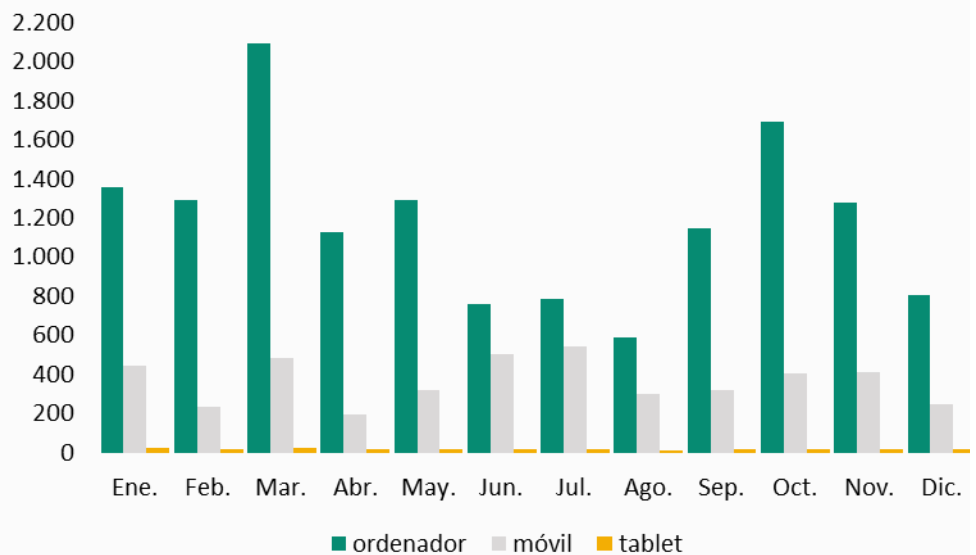
Dataset



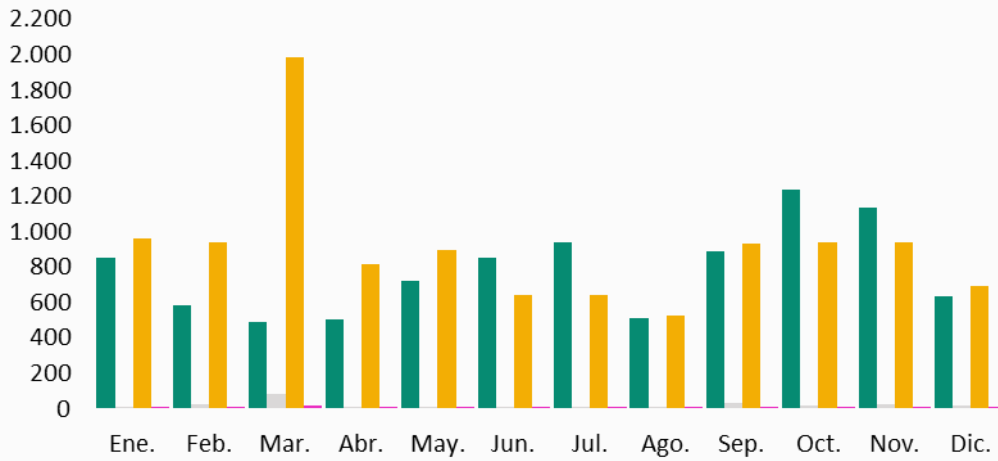
SECCIONES MÁS VISTAS

Número de veces que se han mostrado nuestras páginas

DISPOSITIVOS POR PERSONAS USUARIAS



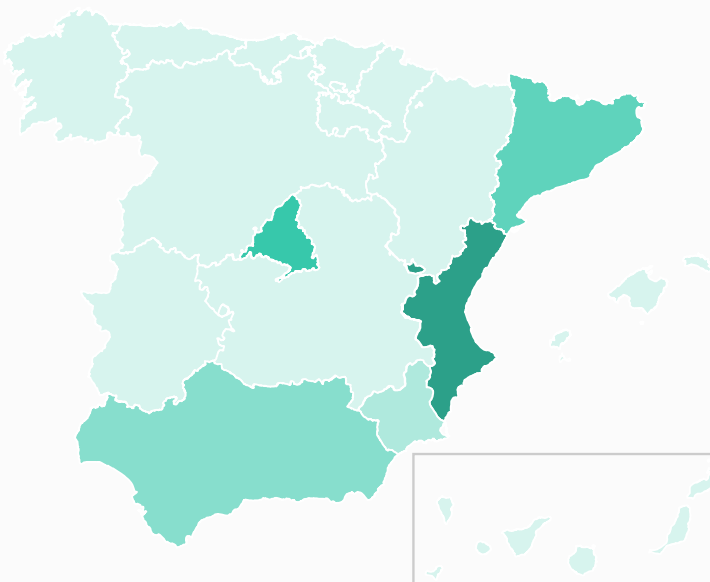
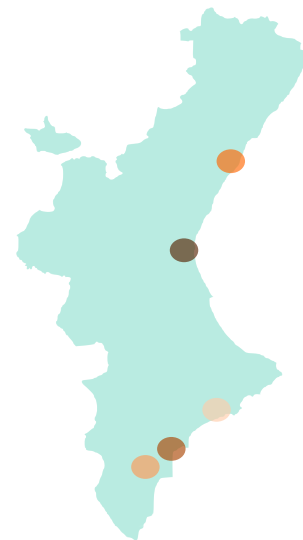
TRÁFICO



- Orgánico** Personas usuarias que llegan a la web a través de los buscadores
- Referido** Personas usuarias que llegan a través de una fuente o enlaces desde otros sitios web
- Directo** Personas usuarias que llegan al introducir la URL de nuestro sitio web
- Social** Personas usuarias que recibimos a través de las redes sociales

SESIONES POR CIUDADES DE LA COMUNITAT VALENCIANA

1ª Valencia	6.284
2ª Alicante	806
3ª Castellón de la Plana	315
4ª Elche	302
5ª Benidorm	144



SESIONES POR COMUNIDADES AUTÓNOMAS

1ª Comunitat Valenciana	10.714
2ª Comunidad de Madrid	1.594
3ª Cataluña	809
4ª Andalucía	449
5ª Región de Murcia	140