

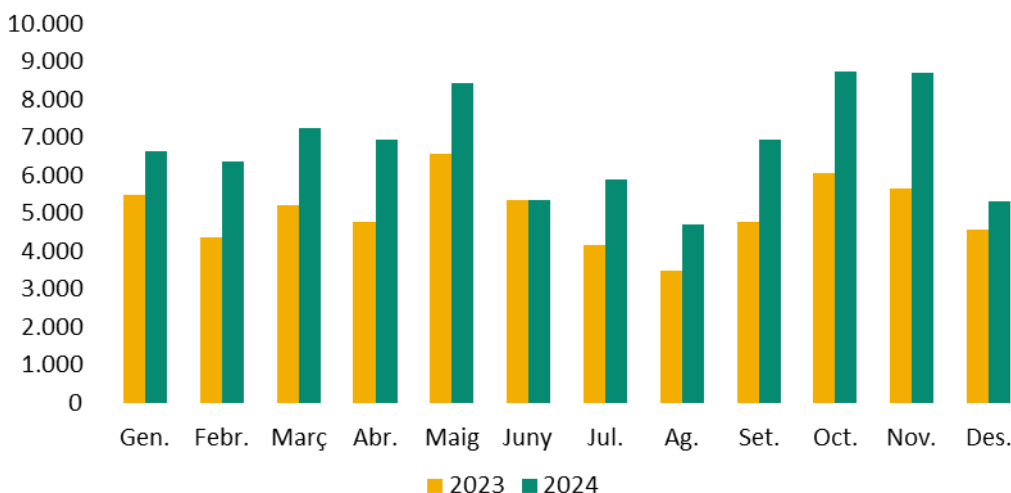
Anàlisi de l'ús del Portal de Dades Obertes de la Generalitat Valenciana en 2024

Font: Google Analytics

2024 vs. 2023

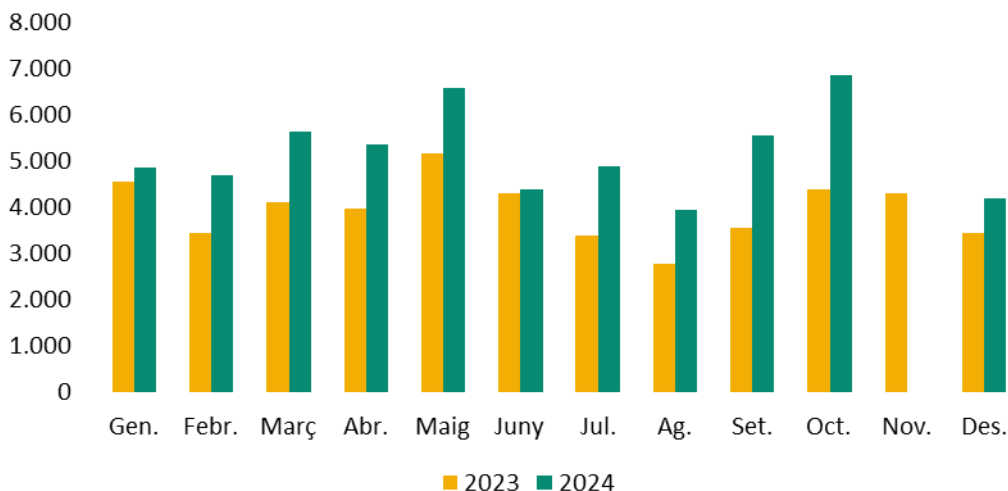
 SESSIONS	81.218	+34,44 %
 PERSONES USUÀRIAS	64.022	+35,33 %
 PÀGINAS VISTES	241.756	+16,65 %

SESSIONS



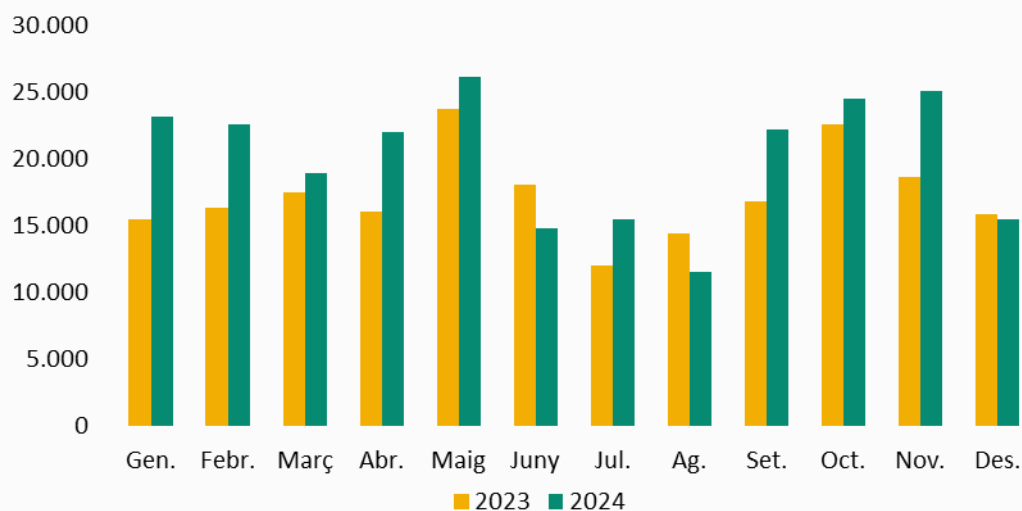
Període de temps en què una persona està activa en el lloc web. De manera predeterminada, si una persona està inactiva durant 30 minuts o més, qualsevol activitat futura que hi realitze s'atribuirà a una sessió nova.

PERSONES USUÀRIAS



Fa referència a un navegador específic. Una persona que accedeix amb distints navegadors o mètodes d'accés (ordinador, tauleta tàctil i mòbil) es considerarà una persona usuària diferent.

PÀGINES VISTES



Nombre de vegades que s'han mostrat les nostres pàgines

Dataset preu del lloguer privat a la C.V.

Novetats i notícies / Trobada sobre el futur de les dades obertes

Visualització de dades Covid-19

Temes

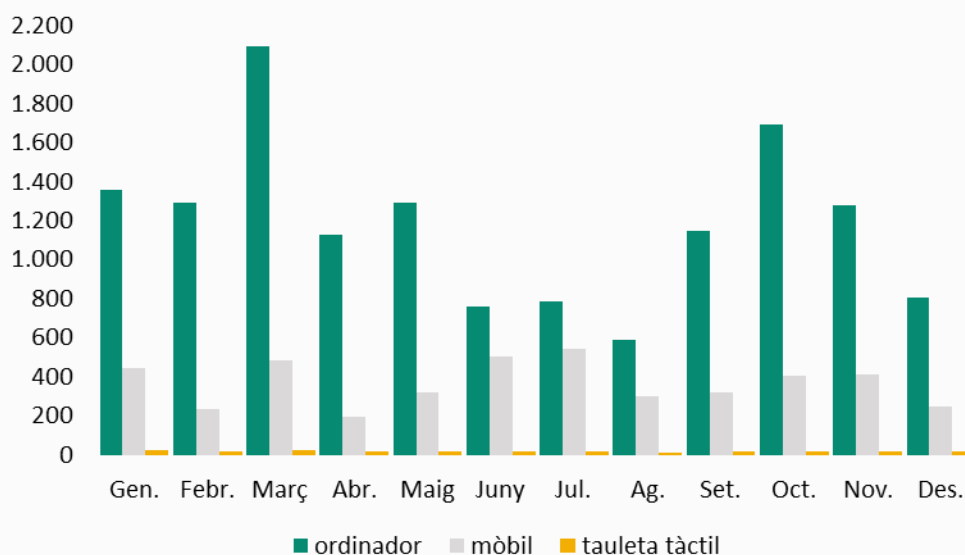
Dataset

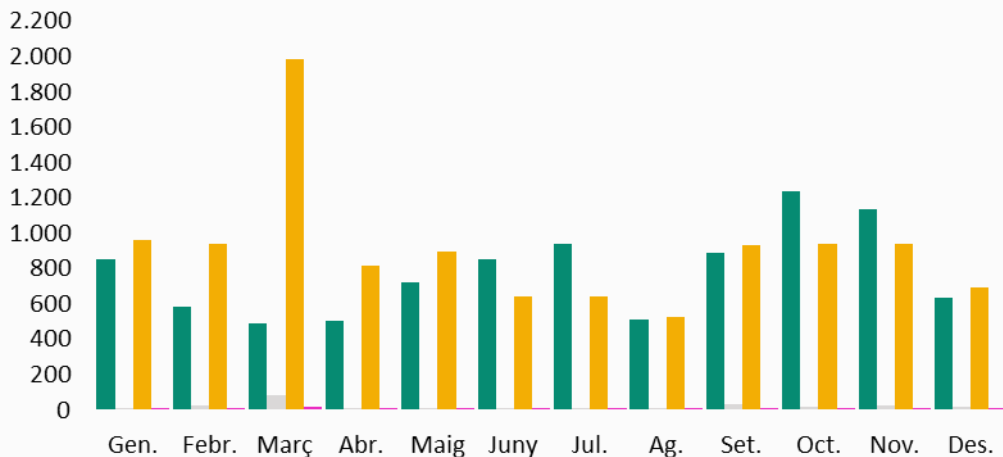


SECCIONS MÉS VISTES

Nombre de vegades que s'han mostrat les nostres pàgines

DISPOSITIUS PER PERSONES USUÀRIES



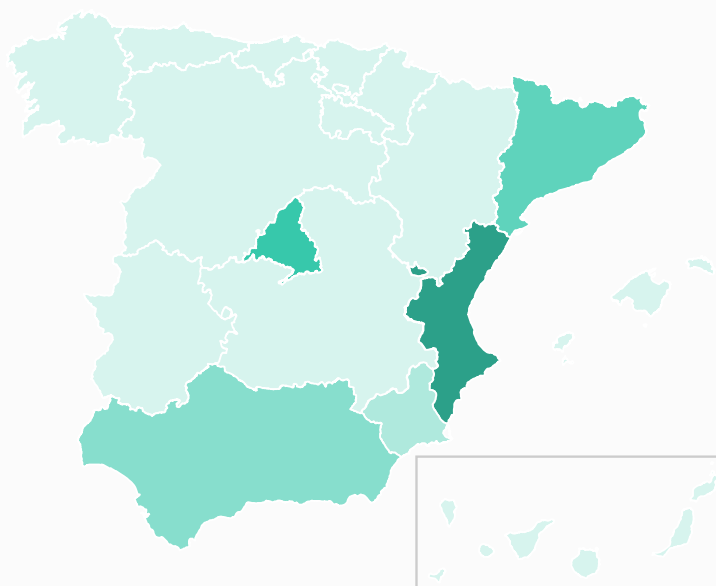
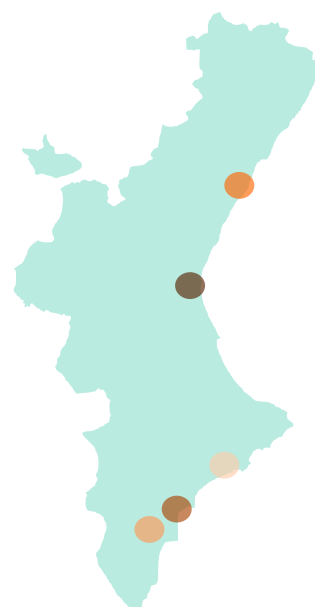


TRÀNSIT

- **Orgànic** Persones usuàries que arriben a la web a través dels buscadors
- **Referit** Personas usuàries que arriben a través d'una Font o enllaços des d'altres llocs web
- **Directe** Personas usuàries que arriben en introduir la URL del nostre lloc web
- **Social** Personas usuàries que rebem a través de les xarxes socials

SESSIONS PER CIUTATS DE LA COMUNITAT VALENCIANA

1 ^a València	6.284
2 ^a Alacant	806
3 ^a Castelló de la Plana	315
4 ^a Elx	302
5 ^a Benidorm	144



SESSIONS PER COMUNITATS AUTÒNOMES

1 ^a Comunitat Valenciana	10.714
2 ^a Comunitat de Madrid	1.594
3 ^a Catalunya	809
4 ^a Andalusia	449
5 ^a Regió de Múrcia	140